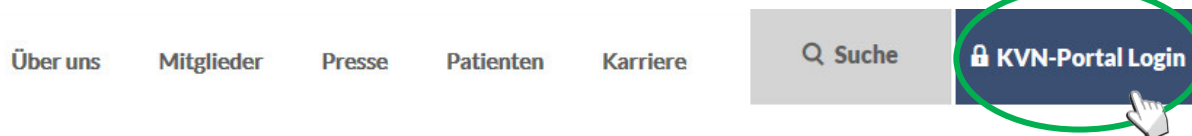


Anmeldung mit KVN-PINCard

Für den Zugang zum KVN-Portal benötigen Sie einen Benutzernamen, ein Passwort und Ihre KVN-PINCard *Exclusiv*.

- 1 Rufen Sie die Internetseite der KV Niedersachsen (<https://www.kvn.de>) auf und klicken oben rechts **KVN-Portal Login**.



- 2 Für die Anmeldung mit der KVN-PINCard klicken Sie auf diese Schaltfläche:

Login über KV-FlexNet (mit KVN-PINCard)



- 3 Geben Sie jetzt Ihren **Benutzernamen** und das **Passwort** auf der Anmeldeseite ein und klicken Sie auf den Button „**Anmelden**“.

Nach erfolgreicher Anmeldung werden Sie zur Authorisierungsseite weitergeleitet.

- 4 Generieren Sie jetzt auf Ihrer KVN-PINCard mit Hilfe der „**Drücken**“ Schaltfläche einen **Authorisierungscode**.



Geben Sie den gerade erzeugten Code im Feld „Antwort“ ein und bestätigen Ihre Eingabe mittels Schaltfläche „**Anmelden**“.

Ist die Eingabe korrekt, werden Sie in das KVN-Portal weitergeleitet.



KVN-PINCard Personal

Mit der **KVN-PINCard Personal** kann sich Ihr Praxisteam mit eigenem Benutzernamen und eigenem Passwort am KVN-Portal anmelden und Aufgaben übernehmen, die Sie ihnen im Rahmen der Delegation gewähren.

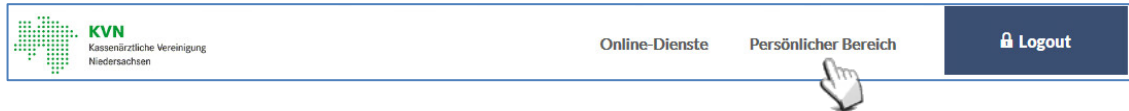
Aktivieren Sie zunächst die KVN-PINCard Personal!

Bitte wenden

Aktivierung der KVN-PINCard/Personal

1 Melden Sie sich am KVN-Portal mit Ihrer KVN-PINCard *Exclusiv* am KVN-Portal an.

2 Wechseln Sie in den Persönlichen Bereich und wählen **KVN-PINCard/Delegation** aus



3 Starten Sie die Anwendung **User-Self-Service** und wählen Sie die Funktion **Aktivierung KVN-PINCard Personal**


Folgen Sie den Anweisungen im Programm.



Nach erfolgreicher Aktivierung der KVN-PINCard/Personal warten Sie 60 Minuten bis Sie diese das erste Mal für die Anmeldung am KVN-Portal verwenden!

Abmeldung vom KVN-Portal

Die Abmeldung vom KVN-Portal erfolgt, indem Sie rechts oben auf die Schaltfläche Logout klicken.



Sie werden automatisch abgemeldet.

Hilfe / Informationen

Informationen und Benutzeranleitungen zum KVN-Portal und der KVN-PINCard finden Sie auf unserer Internetseite www.kvn.de in der Rubrik „KVN-Portal Login“ unter dem Menüpunkt „Downloads“

Kontakt

Unsere gebührenfreie IT-Servicehotline:

0800 5 101025

Gerne nehmen wir Ihre Anfrage auch via E-Mail entgegen: it-service@kvn.de